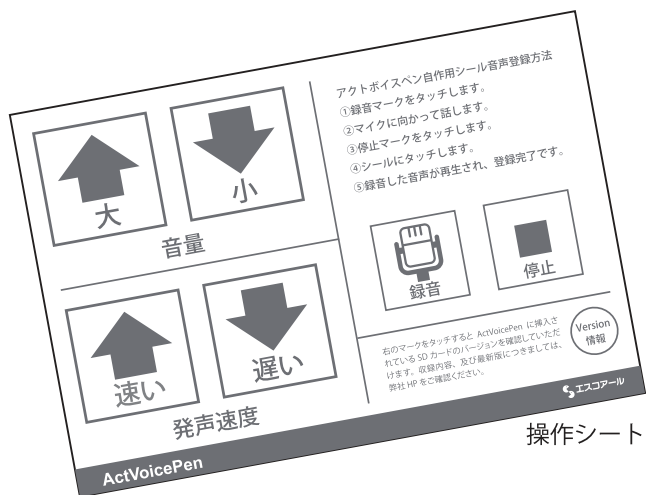
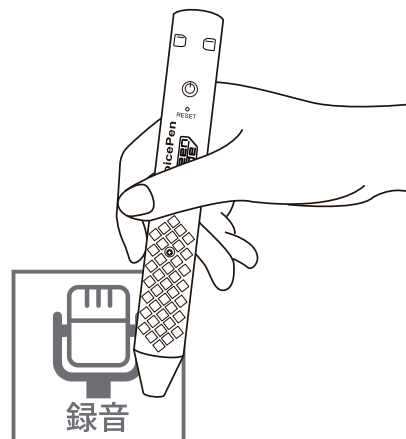


ActVoicePen 自作シール録音方法

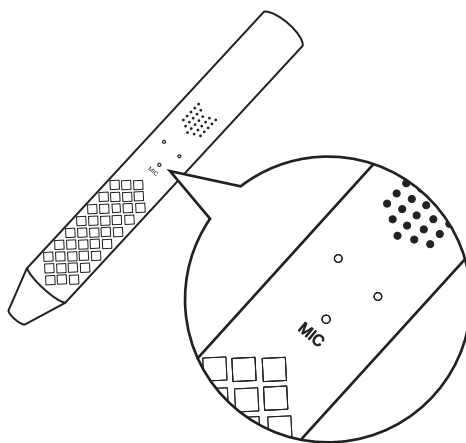


ActVoicePen は操作シートを使ってかんたんに音声を録音し、自作シールに登録できます。

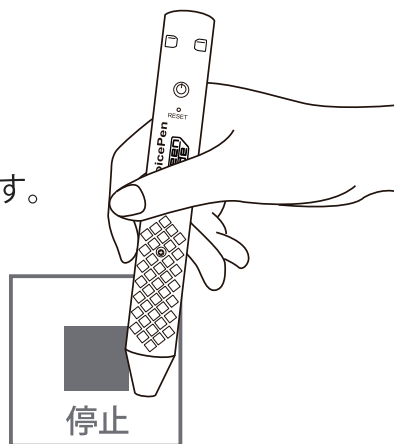
1. 操作シートの録音マークをタッチします。
ポンという音が鳴ったら録音開始です。



2. マイクに向かって話します。



3. 停止マークをタッチします。
ピッという音が鳴ったら録音停止です。



4. 自作シールにタッチします。
録音した音声再生されれば登録完了です。
登録した音声は同じ操作で何度でも上書き可能です。

